

# Je me forme

## Guide stagiaire, abonnements et préinscriptions (Formations à inscriptions individuelles) 2023-2024

**À partir de la rentrée 2023, les inscriptions individuelles aux formations ne se font plus sur Gaïa. Elles sont accessibles via la nouvelle application Sofia-FMO :**

Je peux consulter les offres et m'abonner du 31 août au 1<sup>er</sup> octobre, aux formations qui m'intéressent.

- I. J'accède à l'application Sofia-FMO
  - a. J'accède à la présentation de l'offre de formation, classée par cycles, sur le site de l'académie de Rennes.
  - b. J'accède à Sofia-FMO par le portail Arena via Toutatice.
  - c. Je me repère dans le menu.
- II. Je consulte l'offre de formation
  - a. J'accède au plan de formation depuis mon espace stagiaire.
  - b. Je sélectionne le plan affiché.
  - c. J'affine ma recherche en utilisant les filtres (**facultatif**).
  - d. Je consulte les dispositifs de formation.
  - e. Je m'abonne aux dispositifs qui m'intéressent.
  - f. Je me préinscris si je le souhaite lorsque je suis informé de la date et du lieu de la formation par un message qui m'est adressé directement.

**De nombreux tutoriels sont proposés dans l'application SOFIA-FMO**

- l) J'accède à l'application Sofia-FMO
- a. J'accède à la présentation de l'offre de formation, classée par cycles correspondant aux différents personnels, sur le site de l'académie de Rennes.



En cliquant sur une offre et en renseignant mon identifiant académique, je suis renvoyé vers l'application Sofia-FMO.

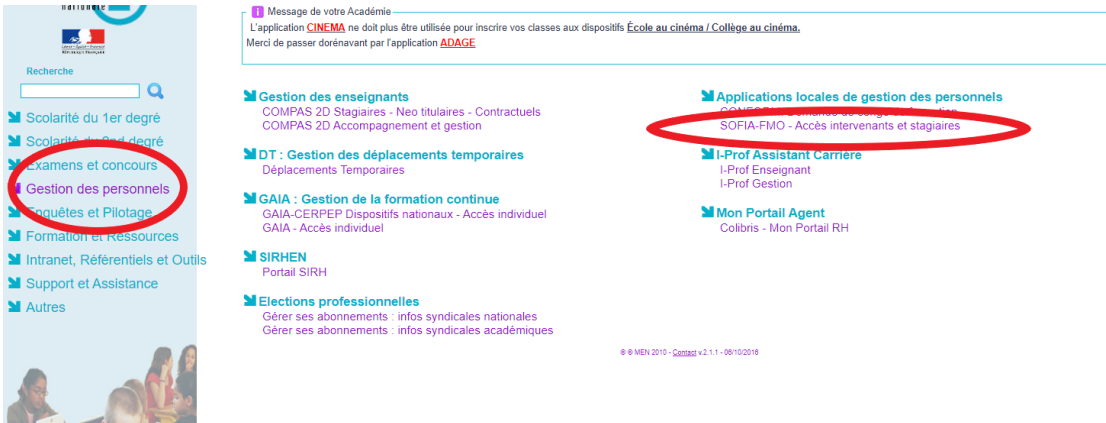
**1. L'abonnement.** Il vous permet de manifester votre intérêt pour un dispositif de formation. En cliquant sur le bouton "Abonnement", vous serez ainsi redirigé vers la nouvelle plateforme "Sofia FMO" de mise en œuvre des parcours de formation.

**2. La préinscription.** Suite à votre abonnement, vous recevrez un mail sur votre messagerie académique vous demandant de vous préinscrire, c'est-à-dire de confirmer votre intérêt pour la formation demandée. Votre préinscription sera soumise à avis de votre supérieur hiérarchique.

Le suivi de votre abonnement/préinscription sera consultable sur la plateforme Sofia-FMO dans l'onglet *Mon espace stagiaire > Mon plan de formation individuelle*.

## **23A0140522 - CONDUIRE UNE DÉMARCHE DE PROJET EN LANGUES VIVANTE**

b. J'accède à Sofia-FMO par le portail Arena via Toutatice



c. Je me repère dans le menu

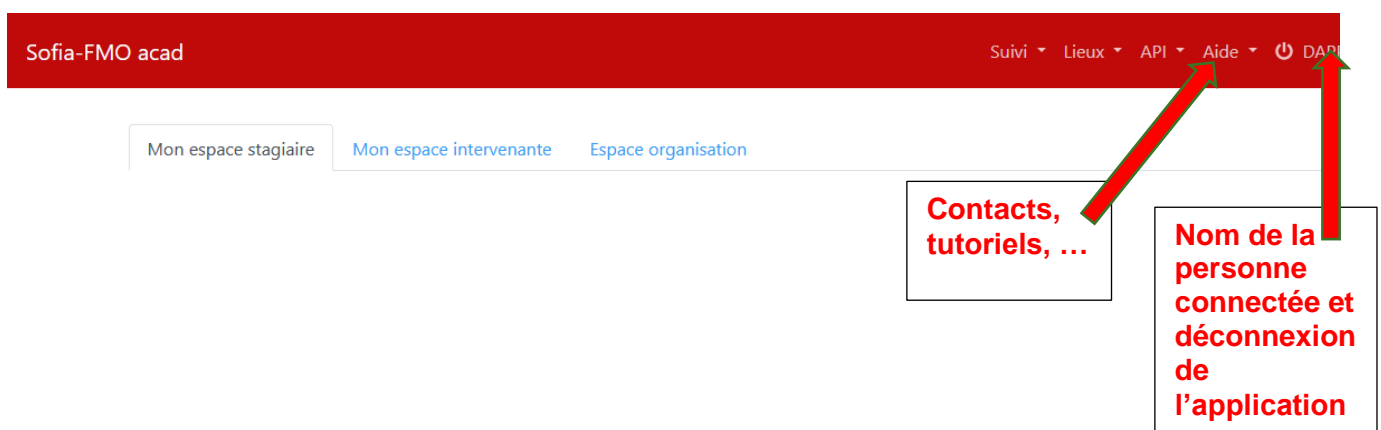
Le menu supérieur de Sofia-FMO donne accès à des fonctionnalités différentes, en fonction du rôle de la personne connectée.

Trois espaces sont visibles sur le menu central selon le profil de la personne connectée :

➔ **L'espace stagiaire : pour tous les agents de l'académie**

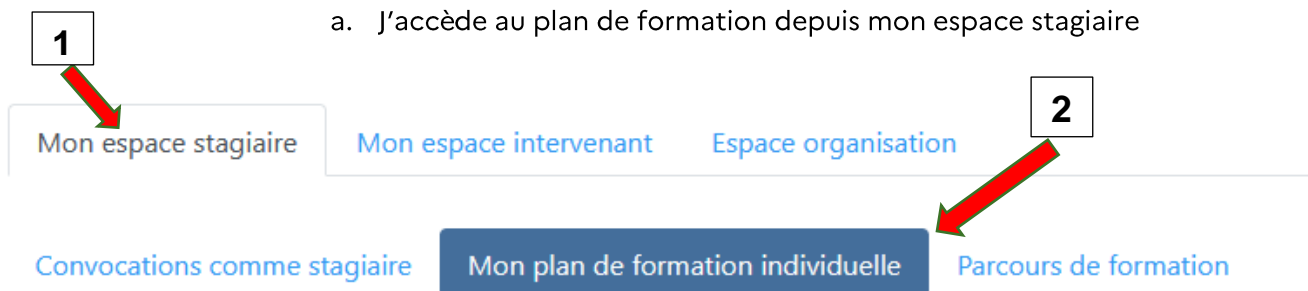
- ➔ L'espace intervenant : si la personne est déclarée intervenante sur une ou plusieurs sessions de formation
- ➔ L'espace organisation : si la personne a un rôle d'organisation de sessions de formation

Un personnel de l'académie voit donc un ou plusieurs espaces :



II) Je consulte l'offre de formation

a. J'accède au plan de formation depuis mon espace stagiaire



b. Je sélectionne le plan affiché

Par défaut le plan affiché est « tout le plan à candidature individuelle »

Sofia-FMO acad    Suivi ▾    Lieux ▾    API ▾    Aide ▾    ⏻

Affichage du plan de formation individuelle

Plan affiché \*    Tout le plan à candidature individuelle ▾

Filtrer le plan

Filtrer les périmètres des groupes

**Tutoriels** →

- Comment trouver une formation qui m'intéresse ?
- Comment être informée qu'une session est ouverte aux préinscriptions individuelles ?
- Comment me préinscrire à une session de formation ?

c. Je peux affiner ma recherche en utilisant deux types de filtres (**facultatif**)

Plan affiché \*    Tout le plan à candidature individuelle

1  
**Choisir un  
filtre**

Filtrer le plan

Filtrer les périmètres des groupes



Plan ————— Périphérie des groupes —————

Thèmes	<input type="text" value="Pas de filtre sur les thèmes"/>	Secteur	<input type="text" value="Pas de périmètre sur le secteur"/>
Dispositifs	<input type="text" value="Pas de filtre sur les dispositifs"/>	Types d'établissements	<input type="text" value="Pas de filtre sur les types d'établissements"/>
Modules	<input type="text" value="Pas de filtre sur les modules"/>	Départements	<input type="text" value="Pas de filtre sur les départements"/>
Responsables	<input type="text" value="Pas de filtre sur les responsables"/>	Bassin	<input type="text" value="Pas de filtre sur Bassin"/>
Description du module ?	<input type="text" value="Pas de filtre sur la description"/>	Circonscriptions	<input type="text" value="Pas de filtre sur les circonscriptions"/>
		Établissements	<input type="text" value="Pas de filtre sur les établissements"/>
		Disciplines	<input type="text" value="Pas de filtre sur les disciplines"/>

**2**  
Utiliser ces  
champs pour  
filtrer la  
recherche

**3**  
Cliquer sur Afficher pour lister les  
informations et cliquer de nouveau à  
chaque nouveau paramétrage



Tout développer

Tout réduire

- PRINCIPES ET VALEURS DE LA REPUBLIQUE
- EGALITE DES CHANCES ET LUTTE CONTRE LES
- LUTTE CONTRE TOUTE FORME DE DISCRIMINATION
- PREVENTION DE TOUTE FORME DE VIOLENCE
- POLITIQUE EDUCATIVE SOCIALE ET DE SANTE
- PRATIQUES D'ENSEIGNEMENT ET DISCIPLINES
- PRATIQUES PEDAGOGIQUES
  - [23A0140202] NEUROSCIENCES ET APPRENTISSAGES
    - [61628] PSYCHOLOGIE COGNITIVE DES ADOLESCENTS
  - [23A0140295] ACTUALISATION DES PRATIQUES PEDAGOGIQUES CLIL
  - [23A0140303] LABELLISATION G2024
  - [23A0140348] CONDUIRE UNE DÉMARCHE DE PROJET EN LANGUES VIVANTE

4  
Appuyer sur le + à gauche du thème pour afficher le détail de l'arborescence et des actions proposées

5  
Cliquer sur les trois barres pour accéder à la description de l'offre et s'y abonner.