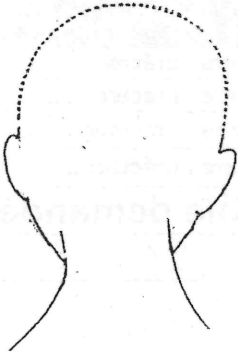

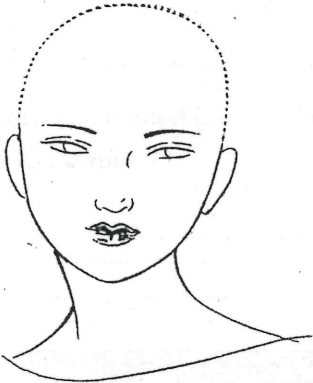



Utiliser un ou plusieurs gabarits pour :

- Indiquer les zones de travail. - Schématiser le sens de la réalisation	- Décrire brièvement le protocole technique	- Préciser le résultat de la transformation.
		
		
		
		

Date épreuve :	Centre épreuve :	N° du candidat (matricule) :
----------------	------------------	------------------------------

À remettre aux surveillants au moment de l'émargement après avoir coché les cases.
Le produit professionnel sera apporté dans son emballage d'origine ainsi que la notice d'emploi en langue française.

DIAGNOSTIC	
État du cuir chevelu	<input type="checkbox"/> Sain <input type="checkbox"/> Gras <input type="checkbox"/> Sec <input type="checkbox"/> Pelliculeux <input type="checkbox"/> Autre : préciser
Texture des cheveux	<input type="checkbox"/> Grosse <input type="checkbox"/> Moyenne <input type="checkbox"/> Fine <input type="checkbox"/> Autre : préciser
État et nature des cheveux	<input type="checkbox"/> Colorés <input type="checkbox"/> Décolorés <input type="checkbox"/> Méchés <input type="checkbox"/> Naturels <input type="checkbox"/> Autre : préciser
	<input type="checkbox"/> Sensibilisés <input type="checkbox"/> Très sensibilisés <input type="checkbox"/> Autre : préciser

Renseigner la fiche technique pour la mise en forme durable demandée.

FICHE TECHNIQUE : FRISAGE	
Technique et méthode choisies	<input type="checkbox"/> Classique <input type="checkbox"/> Directionnelle Autre : préciser..... <input type="checkbox"/> Directe <input type="checkbox"/> Indirecte
Produits utilisés	Protection pré-forme : <input type="checkbox"/> Oui <input type="checkbox"/> Non Réducteur : <input type="checkbox"/> Acide <input type="checkbox"/> Neutre <input type="checkbox"/> Basique Force du réducteur :

FICHE TECHNIQUE : DÉFRISAGE/LISSAGE	
Type de cheveux du modèle	<input type="checkbox"/> Européen <input type="checkbox"/> Africain <input type="checkbox"/> Maghrébin <input type="checkbox"/> Métissé
Historique/passé de une mise en forme durable ?	<input type="checkbox"/> Oui <input type="checkbox"/> Non <input type="checkbox"/> Permanente <input type="checkbox"/> Défrisage Date de la dernière mise en forme durable :
Produit utilisé	<input type="checkbox"/> Thiolé <input type="checkbox"/> Alcalin Autre : préciser.....
Produit sélectionné pour votre épreuve	<input type="checkbox"/> <u>Thiolé</u> : <input type="checkbox"/> Très sensibilisé <input type="checkbox"/> Sensibilisé <input type="checkbox"/> Naturel <input type="checkbox"/> Naturel résistant <input type="checkbox"/> <u>Alcalin</u> : <input type="checkbox"/> Sans soude <input type="checkbox"/> Avec soude <input type="checkbox"/> Doux/fin <input type="checkbox"/> Moyen/normal <input type="checkbox"/> Fort/résistant super <input type="checkbox"/> <u>Autre</u> : préciser.....
Mèche test/effectuée ?	<input type="checkbox"/> Oui <input type="checkbox"/> Non Pourquoi :

À renseigner par le candidat le jour de l'épreuve.

C.42 Apprécier la mise en œuvre et le résultat d'une technique

• Le résultat correspond-il à votre projet ? OUI NON

• Si NON, pourquoi ? Proposer une solution.

• Si oui, justifier

Je dégage le centre d'examen et les membres jury de toute responsabilité si je nuis à la qualité des cheveux et à l'état du cuir chevelu de mon modèle du fait de renseignements erronés ci-dessus.

Date : Nom du modèle :

Signature du modèle :

Signature du candidat :

BP COIFFURE	Session 2024	Page 1 sur 3
E2/U20 – Modification durable de la forme		
PRATIQUE	Durée : 02 h 00	Coefficient : 5

Utiliser un ou plusieurs gabarits pour :

- Indiquer les zones de travail. - Schématiser le sens de la réalisation.	- Décrire brièvement le protocole technique	- Préciser le résultat de la transformation.
