

Objectif du tutoriel :

## Comment affecter la ressource numérique Pix aux élèves dans le GAR ?

Depuis la rentrée de septembre 2022, la ressource Pix est une « ressource établissement » : Cette affectation est à faire une seule fois en début d'année. Pix sera automatiquement affecté à l'arrivée de chaque nouvel élève !

Aller dans le "Gestionnaire d'accès aux ressources numériques GAR" sur le bureau Toutatice



Choisir le menu "Entrer par ressources"



Cocher « Commencer par » puis saisir "Pix" dans le champ de recherche



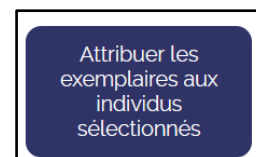
Cliquer sur « Pix » puis cliquer sur « Continuer »



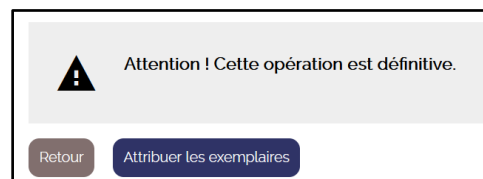
Cliquer sur le bouton à droite de « Suggestion » pour sélectionner l'ensemble des élèves de l'établissement



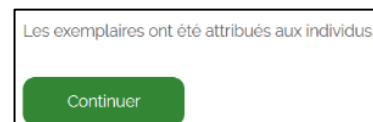
Cliquer sur « Attribuer les exemplaires aux individus sélectionnés »



Valider cette opération en cliquant sur « Attribuer les exemplaires »



Cliquer sur « Continuer » pour fermer la fenêtre



L'attribution est faite et tous les élèves ont désormais accès à Pix depuis leur bureau Toutatice dans le menu « Mes ressources numériques »

