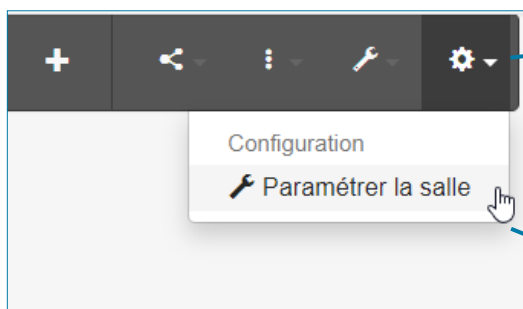


Créer ou modifier un édito

Accéder dans un premier temps à votre espace classe si nécessaire.

Accéder aux paramètres de l'espace école ou de la classe



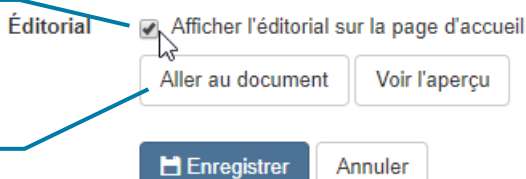
1
Cliquer sur la **roue crantée**, en haut à droite, sur la **page d'accueil** (de l'espace école ou de l'espace classe, au choix).

2
Cliquer sur **Paramétrer la salle**.

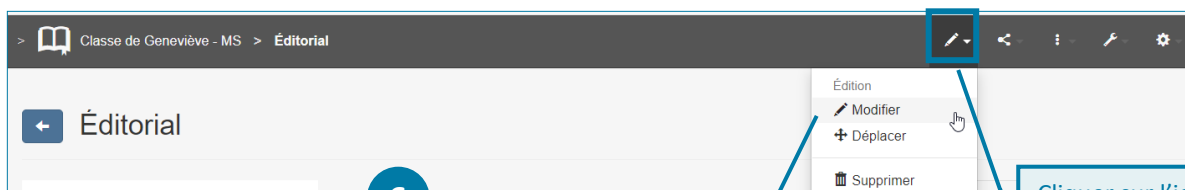
Accéder à l'éditorial.

3
Cocher « **Afficher l'éditorial sur la page d'accueil** »

4
Sélectionner « **Aller au document** ».



Créer ou modifier l'éditorial.



6
Cliquer sur **Modifier** pour accéder à l'éditeur de texte.

5
Cliquer sur l'icône **Crayon**.

Modification du document Note: 'Éditorial'

7 Le changement de titre n'est pas visible par les parents.

8 Mettre en forme le texte à l'aide des outils d'édition.

9 Ajouter images et/ou liens.

10 Enregistrer.

Titre * Editorial

Contenu

Paragraphe Polices de c...

Tailles de la...

Bienvenue

Bienvenue dans la classe des Moyennes Sections !

Grâce à cet espace en ligne, vous pourrez suivre les activités réalisées en classe avec vos enfants tout au long de l'année.

En cas d'absence ou de fermeture temporaire, des activités à réaliser à la maison seront également mises à disposition et vous aurez la possibilité de déposer des photos dans les espaces dédiés si vous souhaitez partager les réalisations de votre enfant avec l'ensemble de la classe.

Description

Vignette Aucun Charger

Choisir un fichier Aucun fichier choisi

Enregistrer

Votre **éditorial** apparaît maintenant à la page d'accueil sous votre vignette de classe (ou d'école).

MODULO - ESPACE ÉCOLE TEST - département 3 > Classe de Genevieve - MS

Bienvenue dans la classe des Moyennes Sections

Si vous avez des difficultés à consulter ou déposer les documents, vous pouvez m'envoyer un mail à : prenom.nom@ac-rennes.fr.

Agenda Blog Galerie d'images Documents Rituels du matin Nos albums Actualités Nos livres préfé...

Bienvenue

Bienvenue dans la classe des Moyennes Sections !

Grâce à cet espace en ligne, vous pourrez suivre les activités réalisées en classe avec vos enfants tout au long de l'année.

En cas d'absence ou de fermeture temporaire, des activités à réaliser à la maison seront également mises à disposition et vous aurez la possibilité de déposer des photos dans les espaces dédiés si vous souhaitez partager les réalisations de votre enfant avec l'ensemble de la classe.