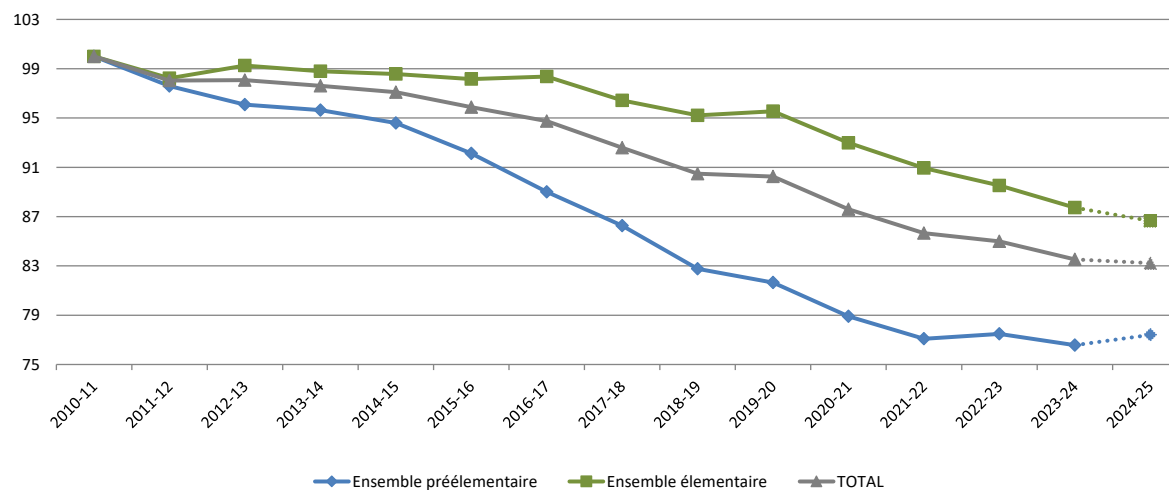


Effectifs d'élèves dans le PUBLIC pour le 1er degré

COTES D'ARMOR														PREVISIONS	
	2010-11	2011-12	2012-13	2013-14	2014-15	2015-16	2016-17	2017-18	2018-19	2019-20	2020-21	2021-22	2022-23	2023-24	2024-25
2 ans	1 539	1 252	1 199	1 075	1 072	965	983	962	820	780	759	622	620	565	522
3 ans	4 726	4 603	4 679	4 722	4 500	4 421	4 184	4 096	3 945	3 800	3 748	3 776	3 823	3 720	3 949
4 ans	5 097	4 828	4 761	4 843	4 838	4 646	4 557	4 314	4 263	4 160	4 003	3 986	4 008	4 022	3 916
5 ans & +	4 842	5 132	4 930	4 858	4 917	4 895	4 698	4 606	4 383	4 409	4 276	4 107	4 104	4 100	4 155
Ensemble préélémentaire	16 204	15 815	15 569	15 498	15 327	14 927	14 422	13 978	13 411	13 148	12 786	12 491	12 555	12 407	12 542
CP	4 997	4 842	5 222	4 993	4 924	4 884	4 869	4 658	4 599	4 401	4 464	4 339	4 217	4 182	4 205
CE1	4 988	5 001	4 942	5 163	5 024	4 912	4 807	4 836	4 656	4 563	4 453	4 488	4 347	4 194	4 159
CE2	4 961	4 824	4 832	4 859	5 027	4 894	4 915	4 786	4 898	4 704	4 659	4 494	4 560	4 395	4 240
CM1	4 956	4 934	4 825	4 810	4 837	4 999	4 901	4 910	4 755	4 893	4 719	4 626	4 501	4 564	4 399
CM2	5 068	4 925	4 962	4 845	4 801	4 822	5 070	4 888	4 867	4 766	4 924	4 760	4 730	4 570	4 634
Ensemble élémentaire	24 970	24 526	24 783	24 670	24 613	24 511	24 562	24 078	23 775	23 327	23 219	22 707	22 355	21 905	21 637
ULIS	280	300	303	295	310	308	291	324	322	336	306	310	322	313	321
TOTAL	41 454	40 641	40 655	40 463	40 250	39 746	39 275	38 380	37 508	36 812	36 311	35 508	35 232	34 625	34 500

sources : MEN-DEPP, constats de rentrée premier degré - Prévisions Rectorat pour 2023-24

Évolution des effectifs dans le 1er degré public dans les Côtes d'Armor (base 100 en 2010)

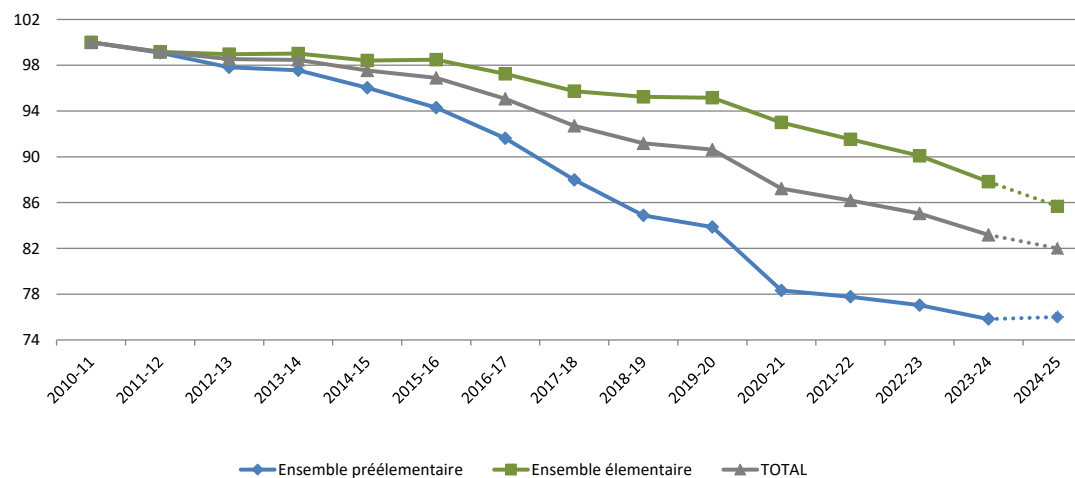


Effectifs d'élèves dans le PUBLIC pour le 1er degré

FINISTERE														PREVISIONS	
	2010-11	2011-12	2012-13	2013-14	2014-15	2015-16	2016-17	2017-18	2018-19	2019-20	2020-21	2021-22	2022-23	2023-24	2024-25
2 ans	2 872	2 574	2 499	2 446	2 451	2 236	2 199	1 902	1 814	1 657	1 328	1 351	1 420	1 394	1 361
3 ans	6 431	6 596	6 396	6 450	6 277	6 249	5 928	5 774	5 501	5 424	5 273	5 179	5 151	5 127	5 296
4 ans	6 863	6 589	6 756	6 559	6 599	6 426	6 347	6 054	5 958	5 662	5 522	5 538	5 360	5 294	5 266
5 ans & +	6 693	6 894	6 710	6 848	6 625	6 645	6 469	6 383	6 129	6 082	5 781	5 709	5 680	5 517	5 450
Ensemble préélémentaire	22 859	22 653	22 361	22 303	21 952	21 556	20 943	20 113	19 402	18 825	17 904	17 777	17 611	17 332	17 373
CP	6 746	6 811	6 976	6 770	6 874	6 681	6 575	6 403	6 440	6 201	6 141	5 913	5 813	5 705	5 541
CE1	6 896	6 763	6 810	6 947	6 655	6 782	6 587	6 556	6 339	6 456	6 159	6 184	5 918	5 756	5 649
CE2	6 697	6 711	6 639	6 744	6 828	6 616	6 662	6 525	6 550	6 363	6 500	6 224	6 205	5 955	5 792
CM1	6 827	6 615	6 666	6 558	6 653	6 803	6 549	6 616	6 461	6 493	6 305	6 446	6 223	6 179	5 930
CM2	6 869	6 852	6 589	6 683	6 484	6 636	6 724	6 482	6 626	6 483	6 546	6 385	6 504	6 296	6 251
Ensemble élémentaire	34 035	33 752	33 680	33 702	33 494	33 518	33 097	32 582	32 416	31 996	31 651	31 152	30 663	29 891	29 163
ULIS	431	447	450	442	471	476	455	450	452	434	446	476	478	461	472
TOTAL	57 325	56 852	56 491	56 447	55 917	55 550	54 495	53 145	52 270	51 255	50 001	49 405	48 752	47 684	47 008

sources : MEN-DEPP, constats de rentrée premier degré - Prévisions Rectorat pour 2023-24

Évolution des effectifs dans le 1er degré public dans le Finistère (base 100 en 2010)

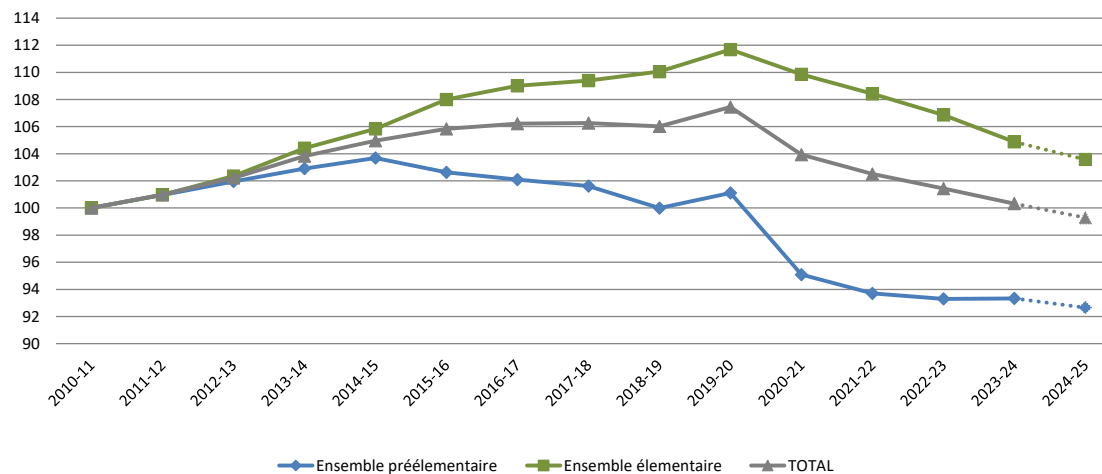


Effectifs d'élèves dans le PUBLIC pour le 1er degré

ILLE-ET-VILAINE													PREVISIONS		
	2010-11	2011-12	2012-13	2013-14	2014-15	2015-16	2016-17	2017-18	2018-19	2019-20	2020-21	2021-22	2022-23	2023-24	2024-25
2 ans	2 255	2 130	1 956	1 866	1 944	1 881	1 956	1 937	1 945	1 803	1 624	1 593	1 607	1 769	1 708
3 ans	8 052	8 265	8 465	8 467	8 392	8 389	8 227	8 192	7 908	7 782	7 687	7 686	7 609	7 513	7 643
4 ans	8 287	8 276	8 478	8 653	8 687	8 531	8 590	8 504	8 438	8 135	7 994	7 797	7 909	7 751	7 655
5 ans & +	8 288	8 468	8 507	8 679	8 850	8 789	8 671	8 683	8 590	8 575	8 257	8 114	7 955	8 056	7 901
Ensemble préélémentaire	26 882	27 139	27 406	27 665	27 873	27 590	27 444	27 316	26 881	26 295	25 562	25 190	25 080	25 089	24 907
CP	8 135	8 423	8 606	8 646	8 766	8 926	8 873	8 779	8 827	8 824	8 800	8 420	8 325	8 190	8 284
CE1	8 120	8 215	8 528	8 655	8 621	8 817	8 853	8 853	8 796	8 889	8 759	8 728	8 320	8 222	8 088
CE2	7 817	7 946	8 036	8 454	8 571	8 532	8 813	8 839	8 859	8 835	8 869	8 671	8 707	8 274	8 177
CM1	7 944	7 787	7 933	8 036	8 372	8 552	8 460	8 785	8 726	8 736	8 703	8 773	8 583	8 626	8 197
CM2	7 988	8 025	7 840	7 977	8 009	8 375	8 608	8 507	8 822	8 838	8 815	8 781	8 813	8 642	8 686
Ensemble élémentaire	40 004	40 396	40 943	41 768	42 339	43 202	43 607	43 763	44 030	44 122	43 946	43 373	42 748	41 954	41 432
ULIS	337	355	365	361	351	358	351	353	359	360	360	348	362	394	403
TOTAL	67 223	67 890	68 714	69 794	70 563	71 150	71 402	71 432	71 270	70 777	69 868	68 911	68 190	67 437	66 742

sources : MEN-DEPP, constats de rentrée premier degré - Prévisions Rectorat pour 2023-24

Évolution des effectifs dans le 1er degré public en Ille-et-Vilaine (base 100 en 2010)

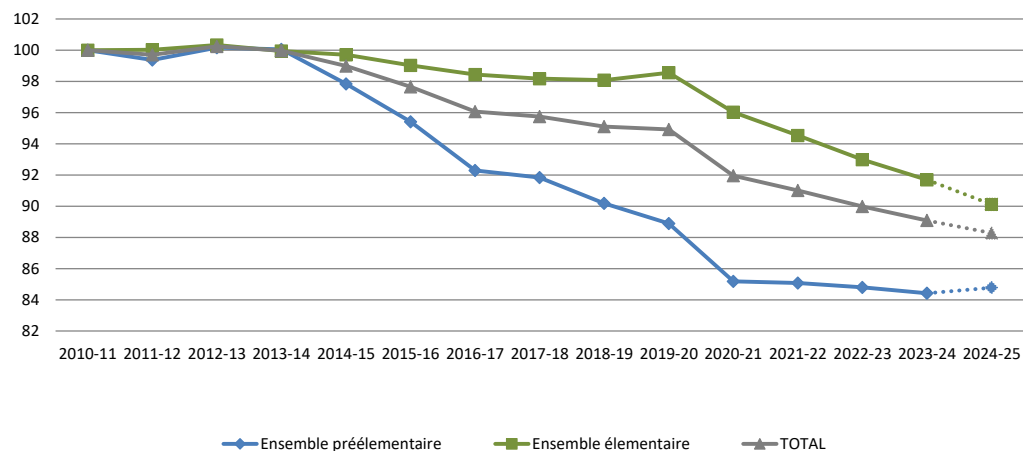


Effectifs d'élèves dans le PUBLIC pour le 1er degré

MORBIHAN														PREVISIONS	
	2010-11	2011-12	2012-13	2013-14	2014-15	2015-16	2016-17	2017-18	2018-19	2019-20	2020-21	2021-22	2022-23	2023-24	2024-25
2 ans	1 909	1 549	1 651	1 617	1 582	1 477	1 432	1 573	1 671	1 521	1 341	1 386	1 308	1 450	1 453
3 ans	4 325	4 505	4 387	4 349	4 300	4 160	3 895	3 945	3 701	3 741	3 722	3 665	3 759	3 578	3 728
4 ans	4 501	4 446	4 589	4 545	4 405	4 405	4 267	4 050	4 095	3 900	3 861	3 884	3 786	3 874	3 689
5 ans & +	4 456	4 595	4 589	4 687	4 576	4 451	4 426	4 382	4 232	4 251	4 016	3 989	4 029	3 922	4 008
Ensemble préélémentaire	15 191	15 095	15 216	15 198	14 863	14 493	14 020	13 950	13 699	13 413	12 940	12 924	12 882	12 824	12 878
CP	4 661	4 536	4 717	4 631	4 766	4 644	4 401	4 367	4 400	4 253	4 272	4 054	4 014	4 057	3 956
CE1	4 599	4 781	4 603	4 718	4 636	4 678	4 608	4 448	4 410	4 393	4 304	4 272	4 095	4 052	4 090
CE2	4 575	4 462	4 631	4 468	4 552	4 509	4 643	4 586	4 487	4 408	4 461	4 366	4 322	4 141	4 094
CM1	4 538	4 554	4 495	4 599	4 416	4 476	4 451	4 644	4 524	4 452	4 439	4 434	4 406	4 333	4 154
CM2	4 563	4 608	4 566	4 507	4 498	4 404	4 474	4 473	4 674	4 573	4 548	4 556	4 490	4 447	4 374
Ensemble élémentaire	22 936	22 941	23 012	22 923	22 868	22 711	22 577	22 518	22 495	22 079	22 024	21 682	21 327	21 030	20 668
ULIS	246	224	239	239	250	266	265	271	299	314	321	315	320	329	329
TOTAL	38 373	38 260	38 467	38 360	37 981	37 470	36 862	36 739	36 493	35 806	35 285	34 921	34 529	34 183	33 875

sources : MEN-DEPP, constats de rentrée premier degré - Prévisions Rectorat pour 2023-24

Évolution des effectifs dans le 1er degré public dans le Morbihan (base 100 en 2010)



Effectifs d'élèves dans le PUBLIC pour le 1er degré

ACADEMIE														PREVISIONS	
	2010-11	2011-12	2012-13	2013-14	2014-15	2015-16	2016-17	2017-18	2018-19	2019-20	2020-21	2021-22	2022-23	2023-24	2024-25
2 ans	8 575	7 505	7 305	7 004	7 049	6 559	6 570	6 374	6 250	5 761	5 052	4 952	4 955	5 178	5 044
3 ans	23 534	23 969	23 927	23 988	23 469	23 219	22 234	22 007	21 055	20 747	20 430	20 306	20 342	19 938	20 616
4 ans	24 748	24 139	24 584	24 600	24 529	24 008	23 761	22 922	22 754	21 857	21 380	21 205	21 063	20 941	20 526
5 ans & +	24 279	25 089	24 736	25 072	24 968	24 780	24 264	24 054	23 334	23 317	22 330	21 919	21 768	21 595	21 514
Ensemble préélémentaire	81 136	80 702	80 552	80 664	80 015	78 566	76 829	75 357	73 393	71 682	69 192	68 382	68 128	67 652	67 700
CP	24 539	24 612	25 521	25 040	25 330	25 135	24 718	24 207	24 266	23 679	23 677	22 726	22 369	22 134	21 986
CE1	24 603	24 760	24 883	25 483	24 936	25 189	24 855	24 693	24 201	24 301	23 675	23 672	22 680	22 224	21 986
CE2	24 050	23 943	24 138	24 525	24 978	24 551	25 033	24 736	24 794	24 310	24 489	23 755	23 794	22 765	22 303
CM1	24 265	23 890	23 919	24 003	24 278	24 830	24 361	24 955	24 466	24 574	24 166	24 279	23 713	23 702	22 680
CM2	24 488	24 410	23 957	24 012	23 792	24 237	24 876	24 350	24 989	24 660	24 833	24 482	24 537	23 955	23 945
Ensemble élémentaire	121 945	121 615	122 418	123 063	123 314	123 942	123 843	122 941	122 716	121 524	120 840	118 914	117 093	114 780	112 900
ULIS	1 294	1 326	1 357	1 337	1 382	1 408	1 362	1 398	1 432	1 444	1 433	1 449	1 482	1 497	1 525
TOTAL	204 375	203 643	204 327	205 064	204 711	203 916	202 034	199 696	197 541	194 650	191 465	188 745	186 703	183 929	182 125

sources : MEN-DEPP, constats de rentrée premier degré - Prévisions Rectorat pour 2023-24

Évolution des effectifs dans le 1er degré public dans l'Académie de Rennes (base 100 en 2010)

