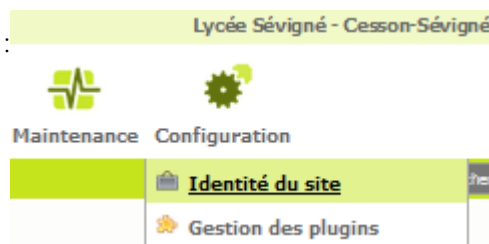


Sites SPIP d'établissements

Identité du site : En-tête et pied de page

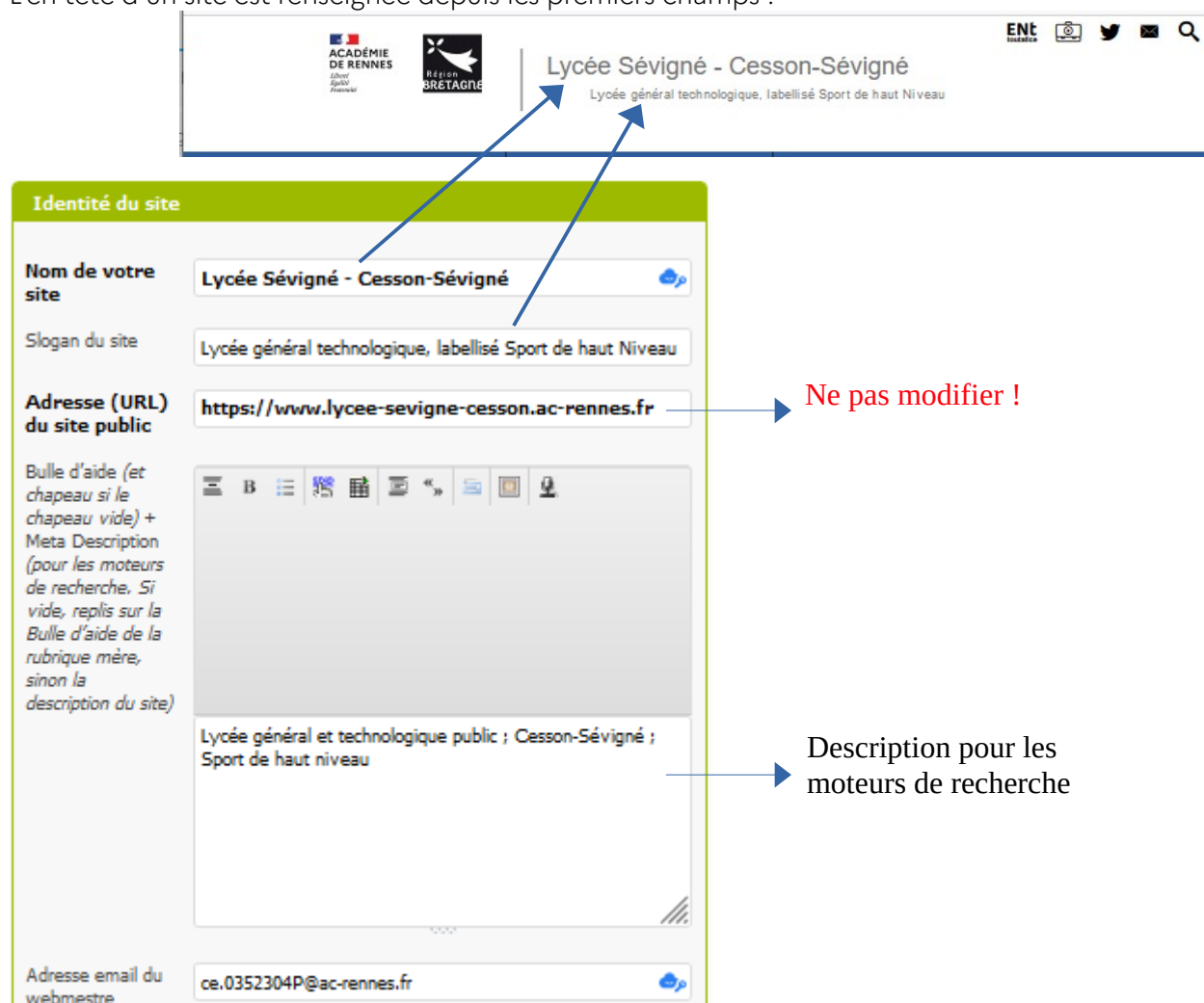
À la livraison d'un site SPIP académique, des informations sont déjà renseignées qui apparaissent dans l'en-tête et le pied de page du site. Ces informations peuvent être mises à jour et complétées par les administrateurs du site à tout moment.

Ces modifications s'opèrent dans l'espace privé du site :
Configuration > Identité du site :



L'EN-TÊTE

L'en tête d'un site est renseignée depuis les premiers champs :



The image shows the 'Identité du site' configuration form with arrows pointing to the corresponding elements in the site header. The form fields are as follows:

- Nom de votre site:** Lycée Sévigné - Cesson-Sévigné
- Slogan du site:** Lycée général technologique, labellisé Sport de haut Niveau
- Adresse (URL) du site public:** <https://www.lycee-sevigne-cesson.ac-rennes.fr> (Annotated with a red arrow and the text 'Ne pas modifier !')
- Bulle d'aide (et chapeau si le chapeau vide) + Meta Description (pour les moteurs de recherche. Si vide, replis sur la Bulle d'aide de la rubrique mère, sinon la description du site):** Lycée général et technologique public ; Cesson-Sévigné ; Sport de haut niveau (Annotated with a blue arrow and the text 'Description pour les moteurs de recherche')
- Adresse email du webmestre:** ce.0352304P@ac-rennes.fr

The site header screenshot above shows the rendered output: the Académie de Rennes logo, the Bretagne region logo, the site name 'Lycée Sévigné - Cesson-Sévigné', and the slogan 'Lycée général technologique, labellisé Sport de haut Niveau'. Social media icons for ENT, Instagram, Twitter, and Email are also present.

Dans l'en-tête se trouvent aussi le logo de l'académie (ou pour les lycées, ceux de l'académie et de la région) et quelques logos plus petits :

Vous pouvez configurer vos propres comptes de réseaux sociaux ainsi qu'un accès au logiciel de vie scolaire :

Facebook	<input type="text"/>
Twitter	<input type="text" value="https://twitter.com/acrennes"/>
Linkedin	<input type="text"/>
Instagram	<input type="text"/>
Pinterest	<input type="text"/>
Viadeo	<input type="text"/>
Vie scolaire	<input type="text" value="https://0352304P.pronote.toutatice.fr/pronote/"/>



Les sites SPIP académiques répondent à une charte graphique que vous êtes tenus de respecter, vous ne devez donc pas modifier le **logo du site**, même si vous pouvez techniquement le faire.

LE PIED DE PAGE

📍 2 rue de la Chalotais 📝
35510 - Cesson-Sévigné
France


☎ 02 99 83 52 52

☎ Vie scolaire : 02 03 04 05 06

✉ Mail Vie scolaire : vie-scolaire.0352304p@ac-rennes.fr

✉ ce.0352304p@ac-rennes.fr

ℹ Une info utile



© 2023, Lycée Sévigné - Cesson-Sévigné • Mentions légales

Réalisation : pyrat.net • Squelette : SoyezCréatifs proposé par BPIP

Dernière mise à jour du site : vendredi 10 février 2023

Pour la partie de gauche, les champs à renseigner sont des champs de texte, il est ainsi possible d'écrire du texte dans les champs des numéros de téléphone :

Adresse	<input type="text" value="2 rue de la Chalotais"/>
Code postal	<input type="text" value="35510"/>
Ville	<input type="text" value="Cesson-Sévigné"/>
Pays	<input type="text" value="France"/>
Téléphone	<input type="text" value="02 99 83 52 52"/>
Mobile	<input type="text" value="Vie scolaire : 02 03 04 05 06"/>
Fax	<input type="text" value="Mail Vie scolaire : vie-scolaire.0352304p@ac-rennes.fr"/>
Email contact	<input type="text" value="ce.0352304p@ac-rennes.fr"/>
Informations	<input type="text" value="Une info utile"/>

📍 2 rue de la Chalotais 📝
35510 - Cesson-Sévigné
France

☎ 02 99 83 52 52

☎ Vie scolaire : 02 03 04 05 06

✉ Mail Vie scolaire : vie-scolaire.0352304p@ac-rennes.fr

✉ ce.0352304p@ac-rennes.fr

ℹ Une info utile

La carte est automatiquement créée à partir des coordonnées entrées.

Latitude	<input type="text" value="48.11642"/>
Longitude	<input type="text" value="-1.60003"/>

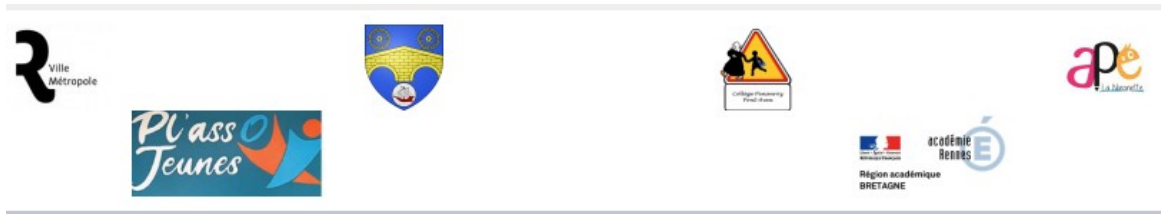


Pour trouver ces coordonnées, utiliser par exemple le site openstreetmap.org et chercher l'établissement, cliquer avec le bouton droit sur un point de l'établissement et sélectionner "Afficher l'adresse" et recopier les coordonnées qui s'affichent en haut à gauche. La première est la latitude, la seconde est la longitude, à reporter dans les champs correspondants.

LE BANDEAU PARTENAIRES

Juste au dessus du pied de page se trouve un bandeau pour afficher des partenaires et renvoyer vers leurs sites internet.

Celui de l'école de Nizon se présente ainsi :



L'affichage de sites dans ce bandeau s'effectue dans la rubrique Contenus transversaux > Partenaires :

Rubriques

- 000. Contenus transversaux
Vous trouverez dans cette rubrique les articles concernant le site lui-même
- 10. Navigation haute
- 20. NewsLetter
- 30. Outils
- 40. Partenaires**
- 80. Réseaux sociaux
- 90. Annonces

Une fois dans cette la sous-rubrique Partenaires, cliquer en bas de page sur :



Renseigner les champs, puis Enregistrer.

Nom du site [Obligatoire] Ville de Pont-Aven - Bretagne Finistère Cornouaille Mairie

Adresse du site [Obligatoire] https://www.pontaven.fr/

À l'intérieur de la rubrique
40. Partenaires

Description du site
Bienvenue à la Mairie de Pont-Aven. Accédez directement à tous les services administratifs.

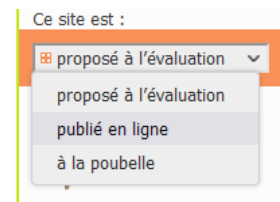
La description apparaît en info-bulle lorsque le visiteur place sa souris au-dessus de l'icône du site.

Charger un logo :



La hauteur de l'image calculée par SPIP est de 60 pixels. Il est inutile de charger une image de plus grande hauteur.

Enfin, publier ce site partenaire



LES STATISTIQUES

Au dessus du bandeau partenaires, il est possible d'afficher un bandeau d'informations chiffrées sur l'établissement, adapté pour les collèges et lycées. Si aucun des champs correspondants n'est renseigné, le bandeau n'apparaît pas : Les écoles peuvent ignorer ces champs.

Celui du Lycée Sévigné se présente ainsi :



Cela est obtenu en renseignant les champs :

Reussite bac	<input type="text" value="99"/>
Reussite brevet	<input type="text"/>
Nombre eleves college	<input type="text"/>
Nombre eleves lycee	<input type="text" value="1100"/>
Nombre classes college	<input type="text"/>
Nombre classes lycee	<input type="text" value="34"/>