



**ACADÉMIE
DE RENNES**

*Liberté
Égalité
Fraternité*

BUREAU NUMERIQUE DU DIRECTEUR

ESPACE DIRECTEUR (BND)

Le BND – Pour quoi faire ?

Ce document constitue un manuel utilisateur des espaces directeurs déployés dans l'académie de Rennes, pour le 1er degré.

Il vient en complément de l'aide en ligne disponible www.toutatice.fr.

L'espace directeur, pour quoi faire ?

- **visualiser rapidement** les informations transmises par votre DSDEN depuis le début de l'année
- accéder à vos outils informatiques, propres à votre fonction de directeur
- accéder aux dernières versions des documents administratifs de votre département (exemple: règlement type départemental)
- accéder rapidement aux documents que le Ministère de l'Éducation Nationale met à votre disposition pour vous accompagner dans votre fonction de direction

Il permet également de soumettre des documents à la validation (ou la lecture) par votre IEN de circonscription ou par la DSDEN de votre département. Il s'agit par exemple des dossiers de sortie scolaire avec nuitées, des calendriers prévisionnels de concertation, des projets pédagogiques, les comptes rendus de conseil d'école, etc. (ces thématiques sont spécifiques à chaque département de l'académie)

Il permet également de partager des documents administratifs au sein de l'école, comme par exemple les demandes de sorties occasionnelles.

Comment se rendre sur le BND ?








Mes ressources

Mes applications Mes infos Mes espaces Mes documents partagés Mes liens

Filter mes applications

Mes applications quotidiennes

-  **Bureau Numérique du Directeur**
Ma fonction de direction
-  **Espace Modulo Ecole élémentaire publique Camille Claudel de RENNES**
-  **Mes Dossiers d'école**
Demandes de sorties scolaires et autres pour mon école
-  **Webmail académique**
Accédez à la version web de votre messagerie professionnelle
-  **Créer mon MyToutatice.cloud**

Présentation de l'espace directeur

Le bloc « Actualités de la DSDEN » de l'espace directeur liste toutes les actualités de votre DSDEN. Les actualités les plus récentes apparaissent en premier

Actualités de la DSDEN

Ressources Administratives DSDEN35 | Ressources Santé et Sécurité au travail | Infos SI Ecoles | Évaluations de CP CE1

Accès aux **résultats des évaluations numériques** des différentes années scolaires (CP-CE1 et Mi CP-CE1)

Accéder aux **différentes ressources de votre DSDEN** :

- Administratives
- Santé et Sécurité
- Applicatives

Lien utiles pour la gestion de l'école

Liens

- Film Annuel du Directeur d'Ecole
- Guide Pratique pour la Direction de l'Ecole Primaire
- La mallette des parents CP
- Le métier du directeur

Projet d'école - 35

Accès PREV-CECIRISKE

Accéder au **projet d'école**

Accéder au **dossier CECIRISKE** de l'école

PREVENTION SÛRETE

PPMS et plans Bâti 7

Archivage PREV-CECIRISKE 2

Accéder aux **dossiers de sécurité** de l'école

Application du directeur

- Affelnet
- Base élève
- Ececa
- Evigo : organisation d'un événement
- Livret Parcours Inclusif

Accéder aux **applications de gestion** d'école

Nouveau dossier

Dossiers en cours

ECOLE - En préparation	29
ECOLE - À corriger	0
DIRECTEUR - En préparation	6
DIRECTEUR - À corriger	0
CIRC. DSDEN - En cours	0

Dossiers clos

Validés	0
Refusés	0
Archivés	0
Internes à l'école	9

Accéder à la **gestion des dossiers de l'école** en tant que directeur/directrice.

Ces menus vous permettent de gérer **en tant que directeur/directrice** tous les dossiers réalisés par les membres de votre école.

Dossiers de sécurité de l'école

DOSSIERS SECURITE

PPMS et plans	6
Inventaire des risques	2

Qu'est ce que le PPMS ?
Qu'est ce que l'inventaire des risques ? (DUERP)

Espace direction école > PPMS et plans

Titre	Année scolaire	École/établissement
Prévention des risques majeurs et plans de l'école	2021-2022	Ecole élémentaire publique
Prévention des risques majeurs et plans de l'école	2020-2021	Ecole élémentaire publique
Prévention des risques majeurs et plans de l'école	2019-2020	Ecole élémentaire publique
Prévention des risques majeurs et plans de l'école	2018-2019	Ecole élémentaire publique
Prévention des risques majeurs et plans de l'école	2017-2018	Ecole élémentaire publique
Prévention des risques majeurs et plans de l'école	2016-2017	Ecole élémentaire publique

Espace direction école > Inventaire des risques



Titre	Année scolaire	École/établissement
Diagnostic de sécurité	2021-2022	Ecole élémentaire publique
Inventaire des risques	2021-2022	Ecole élémentaire publique

- **Accéder et modifier** les dossiers de sécurité de l'année scolaire en cours
- **Consulter** les dossiers des années scolaires précédentes

Les documents déposés sont restitués automatiquement aux instances académiques.

Projet d'école - 35

←

Projet d'école - 35

Contexte ^

École/Établissement	Ecole élémentaire publique Camille Claudel (0350626R) RENNES	Date de création
Circonscription	Circonscription d'inspection du 1er degré de Rennes Est (0351996E)	Dernière mise-à-jour
Numéro dossier		

Aide ^

Le projet d'école 2020-2025 est renseigné en ligne. Il se déroule en 3 phases :

Phase d'élaboration :

- Auto positionnement
- Définition d'un à trois enjeux maximum (qui découlent du diagnostic et de l'auto-positionnement)
- Définition d'un à trois objectifs maximum par enjeu

Phase de mise en œuvre : - 1 à 5 actions maximum par objectifs : acteurs, temporalité, indicateurs

Phase de suivi annuelle :

- Évaluation des actions mises en œuvre
- Modifications éventuelles des actions
- Régulation et modifications éventuelles des objectifs (quantitativement et qualitativement)
- Motivation, explicitation des modifications

Vous trouverez [ici](#) le guide d'élaboration du projet de votre école

Le lien "Projet d'école 2020-2025" ci-dessous vous permet d'accéder au formulaire de saisie de votre projet d'école pour cette année.

Edition

Afin d'éditer votre Projet d'école - 35 :

Consulter, modifier le projet d'école (2020-2025)

Le projet est restitué automatiquement vers les instances académiques.

Projet d'école - 35

←

Accès PREV-CECIRISKE

Contexte ▲

École/Établissement	Ecole maternelle publique la Haye Renaud (0351807Z) BETTON	Date de création
Circonscription	Circonscription d'inspection du 1er degré de Liffe (0352762M)	Dernière mise-à-jour
Numéro dossier		

Aide ▲

L'outil Céciriské a pour objectif d'accompagner les écoles dans :

- la sensibilisation à 6 familles de risque professionnels : Amiante - Bruit - Incendie - Troubles Musculo-Squelettiques et Chute – Radon - Risques Psycho-Sociaux

l'identification des risques professionnels pour lesquels des mesures de prévention doivent être mises en œuvre.

Cet outil contribue à la réalisation du Document Unique d'Évaluation des Risques.

Prev-CéCiriké est le **questionnaire** qui permet de transcrire les résultats obtenus à l'aide de l'outil Céciriské.

Édition

Afin d'éditer votre Accès PREV-CECIRISKE

Editer

Consulter – Modifier la déclaration CECIRISKE
Le projet est restitué automatiquement vers les instances académiques.

L'outil Céciriské a pour objectif d'accompagner les écoles dans :

- la sensibilisation à 6 familles de risque professionnels : Amiante - Bruit - Incendie - Troubles Musculo-Squelettiques et Chute – Radon - Risques Psycho-Sociaux

l'identification des risques professionnels pour lesquels des mesures de prévention doivent être mises en œuvre.

Cet outil contribue à la réalisation du Document Unique d'Évaluation des Risques.

Prev-CéCiriké est le **questionnaire** qui permet de transcrire les résultats obtenus à l'aide de l'outil Céciriské.

Dossiers d'école – Créer un dossier

+ Nouveau dossier

- **Saisir** le dossier et tous les éléments demandés (* indique un champs obligatoire)
- **En fonction de la thématique.** Il vous sera précisé dans l'onglet « Aide » les pièces justificatives à ajouter et **leurs modèles.**
- Ainsi que les **règles** qui régissent chaque sortie

Création d'un nouveau dossier

Contexte ▼

Informations générales ▲

Titre du dossier *

Période de réalisation * Exemple : 09/11/2016 Exemple : 12/11/2016

Année scolaire 2021-2022

Thématique * Pilotage pédagogiques/Projet d'école - Climat Scolaire

Sous-thématique * -- Sélectionnez une sous-thématique --

Description * cette zone ne doit contenir aucun
-- Sélectionnez une sous-thématique --
Sortie scolaire occasionnelle sans nuitée
Sortie occasionnelle avec nuitée
Sortie scolaire régulière

Enseignant(s)

Classe(s)

Vos documents sans données personnelles + Ajouter un document

Vos documents avec données personnelles + Ajouter un document

Aide ▲ Aucune aide contextuelle disponible

Commentaires ▲

← Retour Créer dans mes brouillons

Dossiers d'école – Gérer tous les dossiers de l'école

+ Nouveau dossier	
Dossiers en cours	
ECOLE - En préparation	0
ECOLE - À corriger	0
DIRECTEUR - En préparation	0
DIRECTEUR - À corriger	0
CIRC. DSDEN - En cours	0
Dossiers clos	
Validés	0
Refusés	0
Archivés	0
Internes à l'école	27
Dossiers des années passées	
Dossiers non clos	0
Dossiers clos (validés, refusés, archivés, internes à l'école)	84

Visualiser les dossiers qui sont **en cours de préparation/correction** par les membres de l'école (vous ou un autre membre de l'école)

Visualiser les dossiers qui sont **en cours de préparation** par le directeur, qui nécessitent l'avis du directeur, ou qui **doivent être corrigés par ce dernier** (c'est ici que sont visibles les dossiers envoyés par un enseignant, ou renvoyés par la DSDEN).

Chaque dossier peut-être **réaffecté** à un enseignant de l'établissement.

Visualiser les dossiers qui sont **en cours de traitement à la DSDEN ou à la circonscription**.

Historique des dossiers de l'école

Validés, Refusés, Archivés, Internes à l'école ne sont plus modifiables.

Dossiers d'école – Toutes les actions

Selon la thématique choisie pour la sortie scolaire, **les actions seront différentes une fois le dossier créé, le formulaire s'adapte automatiquement en fonction de vos choix.**

Tous les éléments sont une fois de plus précisés dans la rubrique « Aide » :

- Actions à effectuer
- Pièces à joindre

Il faut d'abord



avant de pouvoir accéder aux actions de chaque dossier.









Enregistrer et transmettre à la circonscription pour validation









Enregistrer et transmettre à la circonscription pour archivage









Enregistrer et transmettre à la DSDEN pour validation









Enregistrer et transmettre à la DSDEN pour archivage





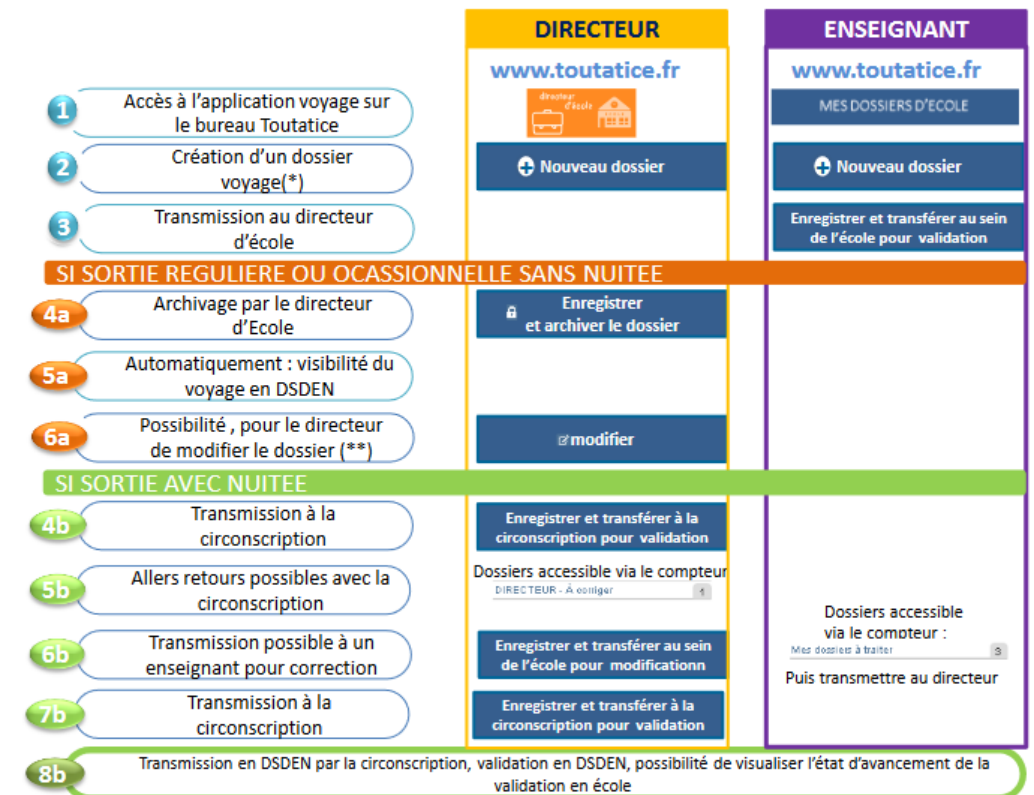




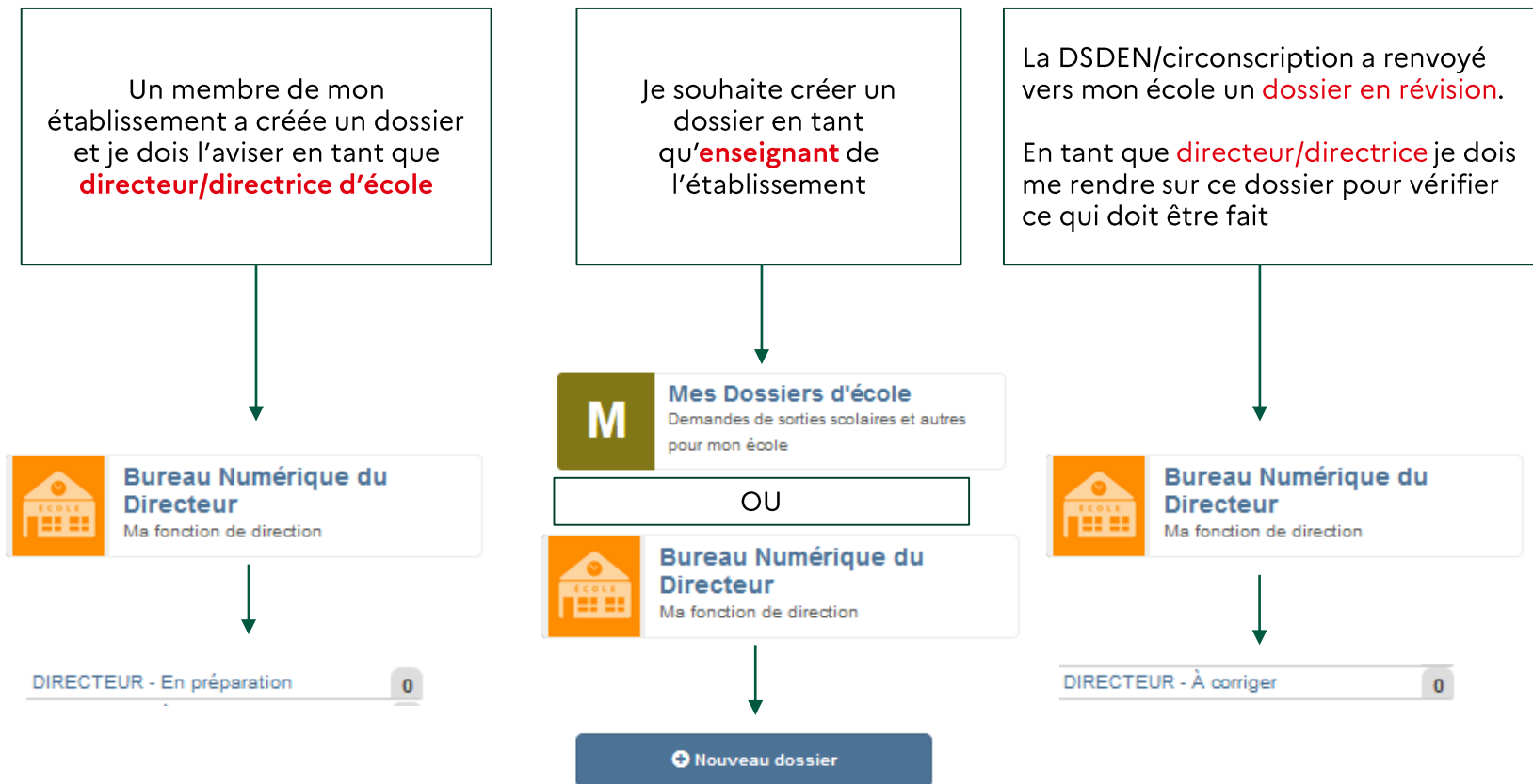
Enregistrer et transférer au sein de l'école pour modification



Dossiers d'école – Actions selon le type de dossier



Dossiers d'école – En tant que directeur d'école





ACADÉMIE DE RENNES

Liberté

Égalité

Fraternité



En cas de difficultés d'accès à Toutatice et à l'Espace Numérique de Circonscription, prenez contact avec la plateforme d'assistance informatique.

<http://assistance.ac-rennes.fr/>

Soyez le plus précis possible sur le problème rencontré, un agent prendra votre demande dans les meilleurs délais.