



**ACADÉMIE
DE RENNES**

*Liberté
Égalité
Fraternité*

**Secrétariat Général
Direction des Ressources humaines**

PROCES-VERBAL DE RESULTATS

Election des représentants du personnel à la Commission Administrative Paritaire Académique (CAPA) des infirmières de l'éducation nationale et de l'enseignement supérieur (INFENES), des conseillers techniques sociaux et de santé (CTSS) et des Assistants des Services Sociaux de l'administration de l'Etat (ASSAE) des Services de l'académie de Rennes

SCRUTIN DU 8 DECEMBRE 2022

Réunion du 8 décembre 2022

PROCLAMATION DES RESULTATS

Conformément aux dispositions de l'arrêté du 25 juillet 2022, le bureau de vote électronique pour l'élection de la CAPA des INFENES, CTSS, ASSAE réuni le jeudi 8 décembre 2022, à ___ heures, au Rectorat de Rennes 92 rue d'Antrain, proclame les résultats électoraux suivants :

A – Composition du bureau de vote

Présidente: Madame Anne Sophie Rault, Secrétaire Générale Adjointe-Directrice des Ressources Humaines

Secrétaire: Monsieur Joseph Buan, chef de la Division des Personnels Administratifs, Techniques et d'Encadrement

Secrétaire suppléante : Madame Adeline Videloup, cheffe de bureau Division des Personnels Administratifs, Techniques et d'Encadrement

Délégués des listes :

- 1.Monsieur Jacques Vaesken, FERC CGT et CGT Educ'action
- 2.Madame Marion Lebeau, UNSA Snies Snasen
- 3.Madame Nathalie Duvivier, SNICS SNUASFP FSU
- 4.Monsieur Patrick Verguer, FNEC FP FO

B – Résultats du dépouillement

Données générales

Nombre des électeurs inscrits :	415
Nombre des votants :	221
Nombre de bulletins blancs ou nuls :	4
Nombre de suffrages valablement exprimés :	217

Listes en présence

Listes en présence	FERC CGT et CGT Educ'action	UNSA Snies Snasen	SNICS SNUASFP FSU	FNEC FP FO
Nombre de voix	16	63	132	6
Nombre de sièges	0	0	2	0

C – Calcul du nombre de sièges attribus à chaque liste en présence

Etape 1 : calcul du quotient électoral (QE) =

108,50

(QE = Nombre de suffrages valablement exprimés / Nombre de sièges de titulaires à pourvoir)

Etape 2 : répartition des sièges suivant le QE

Listes en présence	Nombre de siège(s) obtenu(s) selon la règle du QE
FERC CGT et CGT Educ'action	0
UNSA Snies Snasen	0
SNICS SNUASFP FSU	1
FNEC FP FO	0

Nombre de sièges pourvus selon la règle du QE (A) sur nombre total de sièges de représentants titulaires à pourvoir (B) répartis selon la règle du QE =

1

Nombre de sièges restant à pourvoir (B) - (A) =

1

Attribution du siège n° 2

La liste SNICS SNUASFP FSU a la plus forte moyenne et obtient donc le siège n° 2.

Listes en présence	Plus forte moyenne
FERC CGT et CGT Educ'action	
UNSA Snies Snasen	
SNICS SNUASFP FSU	
FNEC FP FO	


Résultats :


D. Représentants des organisations syndicales proclamés élus

E. Observations

--


F. Emargements

Présidente: Madame Anne Sophie Rault, Secrétaire Générale Adjointe-Directrice des Ressources Humaines 

Secrétaire: Monsieur Joseph Buan, chef de la Division des Personnels Administratifs, Techniques et d'Encadrement 

Secrétaire suppléante: Madame Adeline Visdeloup, cheffe de bureau Division des Personnels Administratifs, Techniques et d'Encadrement 


Délégués des listes :

1.Monsieur Jacques Vaesken, FERC CGT et CGT Educ'action 

2.Madame Marion Lebeau, UNSA Snies Snasen 

3.Madame Nathalie Duvivier, SNICS SNUASFP FSU

4.Monsieur Patrick Verguer, FNEC FP FO 

*Madame Isabelle Duchemin. mandataire par
Madame Duvivier Nathalie.* 

RÉSULTATS			du 01/12/2022 à 08h00		au 08/12/2022 à 17h00	
A. Nombre d'électeurs inscrits	A =	415	Y a-t-il eu carence de candidatures? <input type="checkbox"/> Oui <input checked="" type="checkbox"/> Non	Nombre de listes présentées	4	
B. Nombre de votants	B =	221		Nombre de sièges à pourvoir	P =	2
C. Bulletins blancs ou nuls	C =	4		Quotient électoral (2 décimales)		
D. Suffrages valablement exprimés (B - C)	D =	217		$G = \frac{D}{P} = \frac{217}{2} = 108,50$		

Nom des syndicats et/ou des listes communes	Nom de l'organisation syndicale telle qu'elle figure dans le dépôt de la liste des candidatures	Nombre de bulletins valables recueillis par chaque liste S (Total = D)	Nombre de sièges titulaires attribués à chaque liste selon la règle du quotient $K = \frac{S}{G}$	Attribution des sièges restant à pourvoir à la plus forte moyenne : pour chaque liste inscrire successivement les valeurs du rapport $\frac{S}{K + 1}$ Jusqu'à l'attribution de tous les sièges (2 décimales)				Nombre d'élus titulaires par liste
				1er siège	2ème siège	3ème siège		
La CGT EDUC'ACTION Un autre choix de société	CGT Educ'action	16	0					0
Bulletin de vote Unsa Snies Snasen Rennes	UNSA Education	63	0					0
SNICS SNUASFP FSU POUR LES ÉLÈVES & LES PERSONNELS	FSU	132	1	1° - 66,00				2
FNEC FP FORCE OUVRIERE	FO-FNECFP	6	0					0

Dans le cas où des listes communes se sont présentées, indiquez pour chacune :			
Nom de la liste commune	Noms des syndicats entrant dans cette liste	Nom des organisations syndicales d'affiliation aux syndicats	Répartition des suffrages entre organisations (en %)
-----	-----	-----	-----
-----	-----	-----	-----
-----	-----	-----	-----

Les membres du bureau de vote électronique attestent qu'il a bien été constaté que la somme des suffrages exprimés et des votes blancs émis par voie électronique correspond au nombre de votants de la liste d'émargement qui est annexée au présent procès-verbal sous sa forme dématérialisée. Les membres du bureau de vote électronique attestent que cette liste d'émargement annexée est strictement identique à la liste d'émargement scellée par la solution de vote électronique à la clôture du scrutin.

Signature des membres du bureau de vote	NOM et PRENOM	Qualité (si délégué de liste, indiquer l'organisation syndicale)	Signature
	VÉGIER Patrick	FWEC-FP FO	
	VAENKEN Jacques	CGT Educ'active	
	LEBEAU Marion	UNSA Educ'active SNASEN SMES	
	RUAD Joseph	Secrétaire BVE	
	DUCHENIN Isabelle	SNICS FSU	
	Mour Madame DUVIVIER.		
	RAULT Anne Sophie	Présidente BVE	

