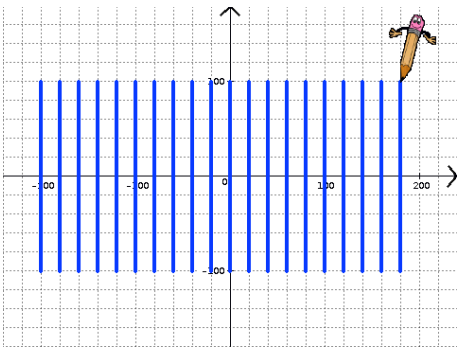
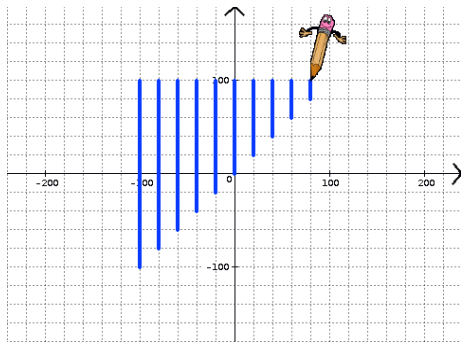
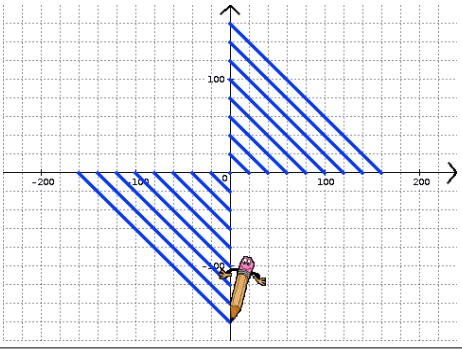
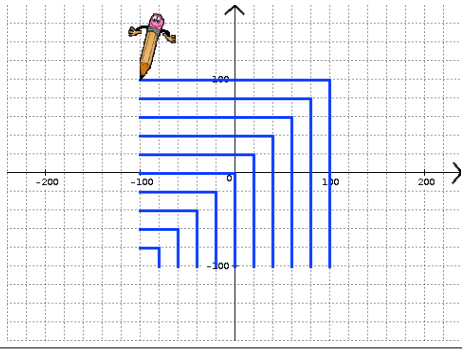
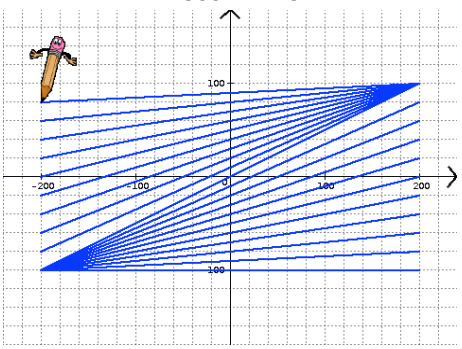
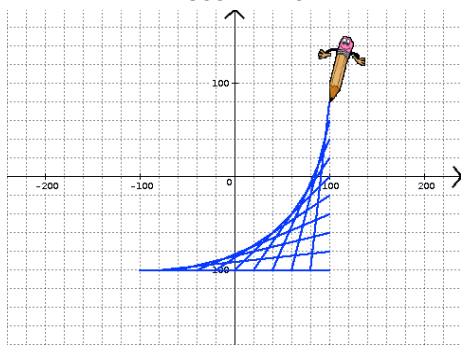
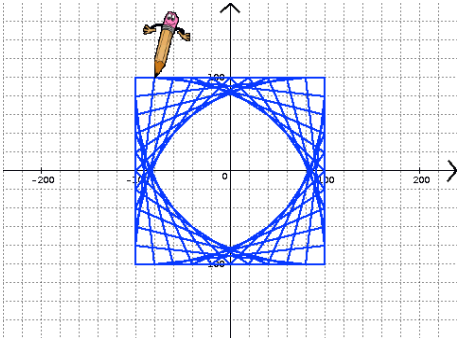


Situation :

- Ouvrir le fichier *P : Documents en consultation / Maths / Figures_iteratives.sb* et exécuter le script pour visualiser la figure obtenue.
- Modifier le script du crayon afin de reproduire les dessins suivants :
Appeler le professeur dès qu'une figure est correctement réalisée.

<p style="text-align: center;">Dessin n°1</p> 	<p style="text-align: center;">Dessin n°2</p> 
<p style="text-align: center;">Dessin n°3</p> 	<p style="text-align: center;">Dessin n°4</p> 
<p style="text-align: center;">Dessin n°5</p> 	<p style="text-align: center;">Dessin n°6</p> 
<p style="text-align: center;">Dessin n°7</p> 	<p style="text-align: center;">Dessin n°8</p> <p style="text-align: center;">Réalise la figure de ton choix</p>