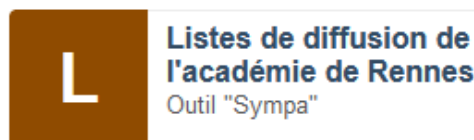


Voici une aide pour la gestion des abonnés d'une liste de diffusion gérée avec Sympa. Elle concerne uniquement l'ajout et le retrait des abonnés.

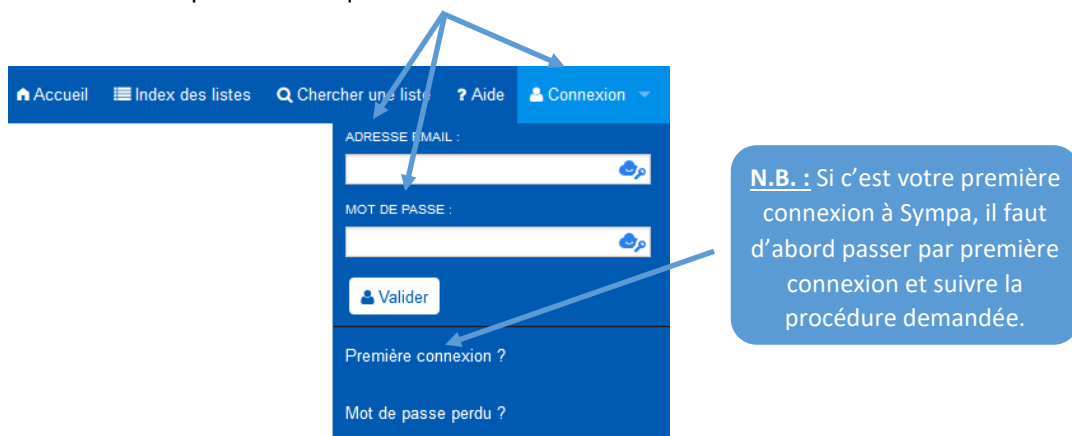
1- Connexion à la console de gestion Sympa

L'accès à la console Sympa se fait à partir du portail Toutatice. Vous devez avoir une application nommée « **Listes de diffusion de l'académie de Rennes** »



Dans l'interface « Sympa », il faut vous connecter avec le bouton « **connexion** » en haut à droite.

Puis renseigner votre **adresse mail** ainsi que votre **mot de passe** de votre compte académique.

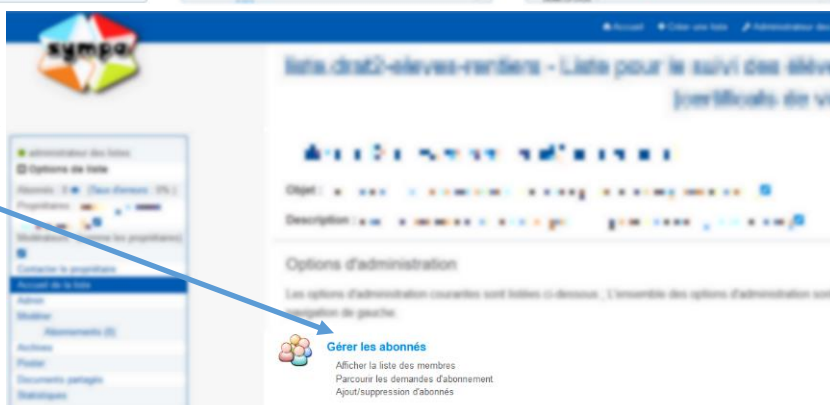


2- Gestion de la liste des abonnés

Après vous être authentifié, il faut rechercher la liste que vous désirez gérer.



Puis aller dans « gérer les abonnés »



A- Ajout d'abonnés

Ajout d'abonnés

- Ajouter un unique abonné

Adresse email :

Silencieusement (l'abonné ne recevra pas le message automatique de bienvenue)

- Abonnement par lot :

Cliquer sur le bouton "Abonnements par lot" pour abonner un ensemble d'adresses email LDAP)

Renseigner l'adresse mail à rajouter

Vous pouvez rajouter « silencieusement » l'adresse. (Le destinataire ne recevra pas de notification d'abonnement)

Vous pouvez rajouter plusieurs adresses d'un seul coup en cliquant sur « abonnements par lots »

Une fois l'adresse renseignée, cliquer sur ajouter

B- Suppression d'abonnés

Liste des abonnés

<input checked="" type="checkbox"/>	Email	Domaine	Avatar	Nom
<input type="checkbox"/>	[Avatar]			
<input type="checkbox"/>	[Avatar]			

Silencieusement (le message de désabonnement automatique ne sera pas envoyé)

Renseigner la (ou les) adresse(s) mail à enlever

Vous pouvez enlever « silencieusement » la (ou les) adresse(s). (Le destinataire ne recevra pas de notification de désabonnement)

Une fois l'adresse renseignée, cliquer sur « Désabonner les adresses sélectionnées »

C- Vérifier les adresses en erreur

Dans la liste des abonnés, après l'envoi d'un message, certaines adresses peuvent être indiquées « **en erreur** », c'est que ces adresses sont erronées ou n'existent plus. Le message n'aura par conséquent pas été transmis à celles-ci.

Liste des abonnés

<input checked="" type="checkbox"/>	Email	Domaine	Avatar	Nom	Réception	Sources	Abonné depuis	Mise à jour
<input type="checkbox"/>	[Avatar]				normal (réception directe des messages)	abonné	09 nov. 2022	09 nov. 2022
<input type="checkbox"/>	[Avatar]				normal (réception directe des messages)	abonné	09 nov. 2022	09 nov. 2022
<input type="checkbox"/>	[Avatar]	en erreur			normal (réception directe des messages)	abonné	09 nov. 2022	09 nov. 2022