

Check-list de préparation de la salle pour les sessions de certification Pix



Salle

Un espace individuel pour chaque candidat

Un poste informatique pour chaque candidat (sauf pour les candidats utilisant leur propre matériel)

Un confort compatible avec le passage d'un examen (espace, calme, distance appropriée entre les candidats, éclairage et ventilation adaptés)

Un espace permettant au surveillant la déambulation derrière les candidats

Des postes informatiques additionnels (1 poste additionnel requis pour 20 candidats)

Configuration minimale des ordinateurs

Une taille et une résolution d'écran satisfaisantes (largeur minimale recommandée de 800 pixels)

Un navigateur internet (Firefox, Internet Explorer 11 et au-delà, Edge, Chrome, Safari, Opera) dans une version récente (ne datant pas de plus de 2 ans)

Un lecteur de fichier PDF

Une suite bureautique aux fonctionnalités complètes (tableur, traitement de texte, présentation, dessin, traitement d'image matricielle simple) dans des versions récentes (ne datant pas de plus de 2 ans)

Un logiciel libre de traitement avancé d'image Gimp ou logiciels équivalents (gratuitiel Photofiltre, etc.) ;

Un logiciel libre de montage vidéo Shotcut ou logiciels équivalents (gratuitiel Kdenlive, etc.)

Un espace de stockage (disque dur local ou espace disque sur un serveur de fichiers) avec la possibilité d'enregistrer des fichiers et de décompresser une archive

Une souris


Accès au réseau


Une connexion à internet satisfaisante et adaptée au nombre de postes informatiques connectés au réseau


Pour les centres ayant choisi de permettre aux candidats d'apporter leurs propres ordinateurs, une connexion satisfaisante et sécurisée

Un filtrage d'URL, le cas échéant, suffisamment ouvert pour permettre la recherche sur le web et l'accès à des sites divers et à des services en ligne

Tester mon établissement

[Lien vers test technique](#)  : permet de vérifier, en amont de la certification, la bonne configuration réseau/matérielle/logicielle des ordinateurs utilisés en certification.

Vous pourrez également trouver une liste non exhaustive des sites auxquels les candidats doivent pouvoir accéder pendant leur test de certification dans ce [fichier à télécharger](#) .

[Votre établissement est-il prêt pour la certif ?](#)  : Faites un inventaire des étapes nécessaires à la certification, pour savoir si votre établissement est prêt à faire passer une session de certification.